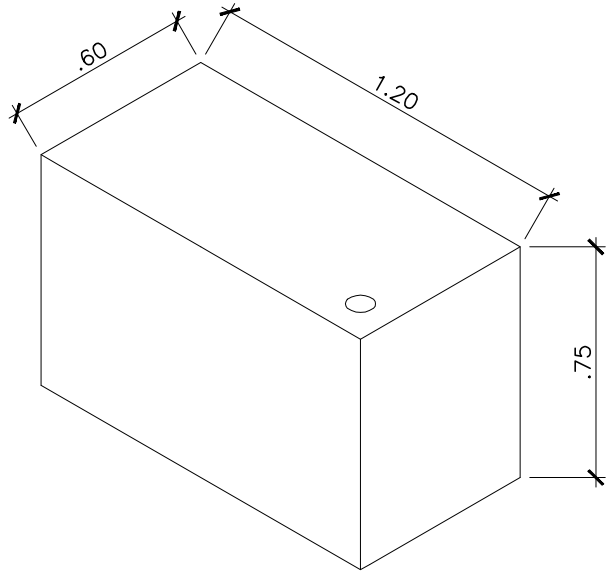
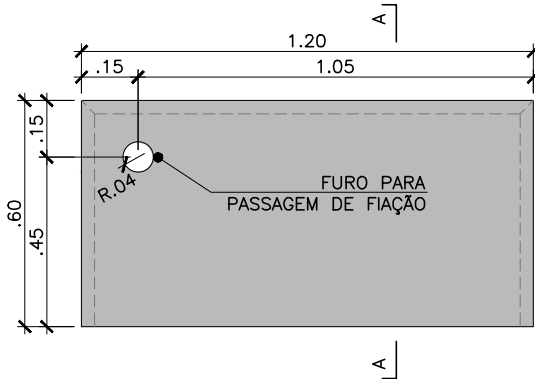



MESA PARA PALESTRANTE – PALCO
PLANTA
ESCALA 1/50



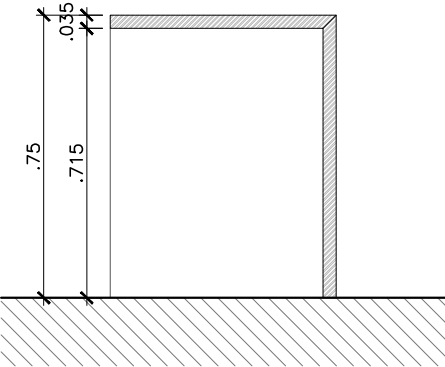
ME01–MESA
PERSPECTIVA
ESCALA 1/20



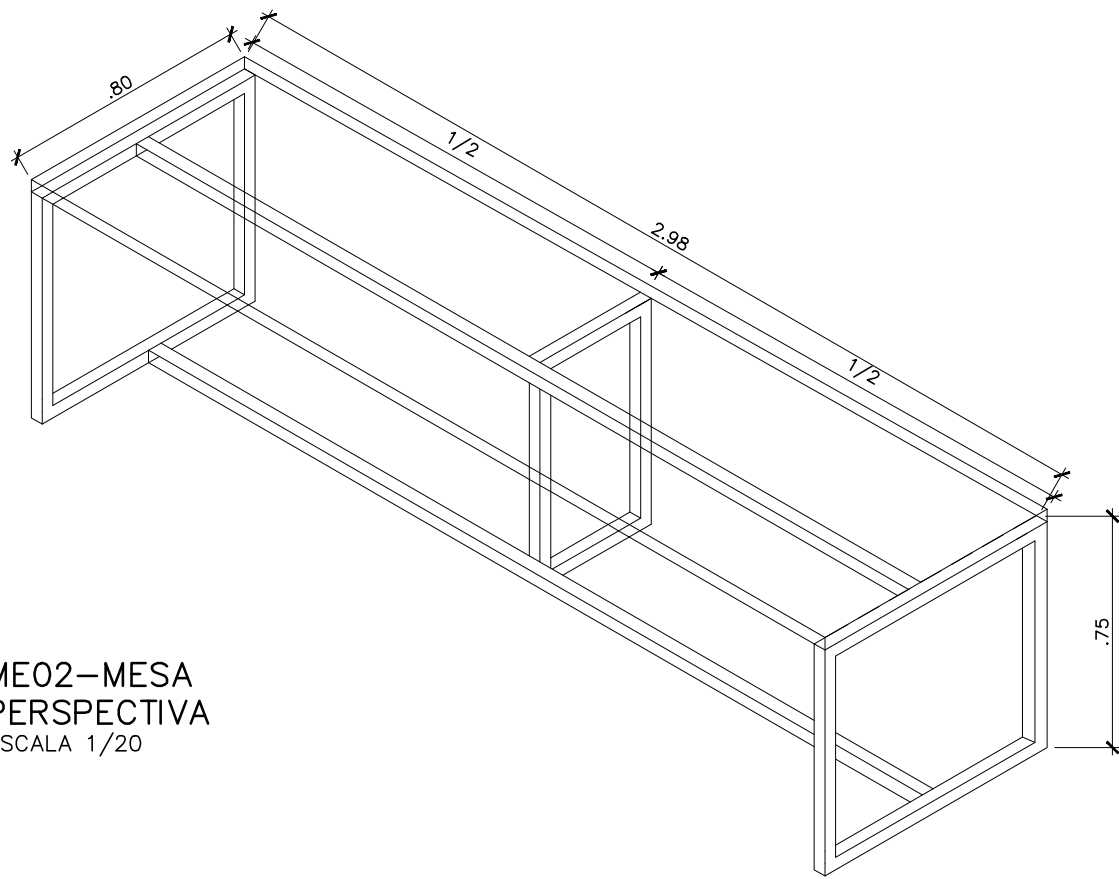
ME01–MESA
PLANTA
ESCALA 1/20



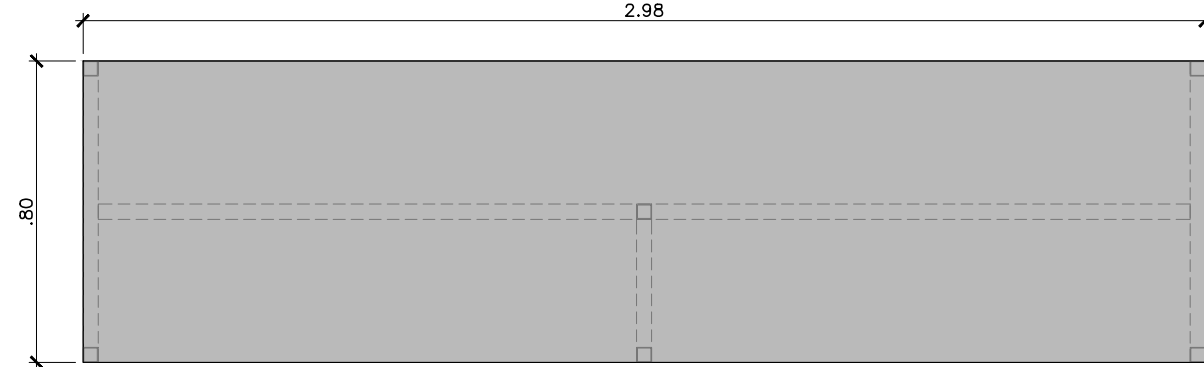
ME01–MESA
ELEVAÇÃO
ESCALA 1/20



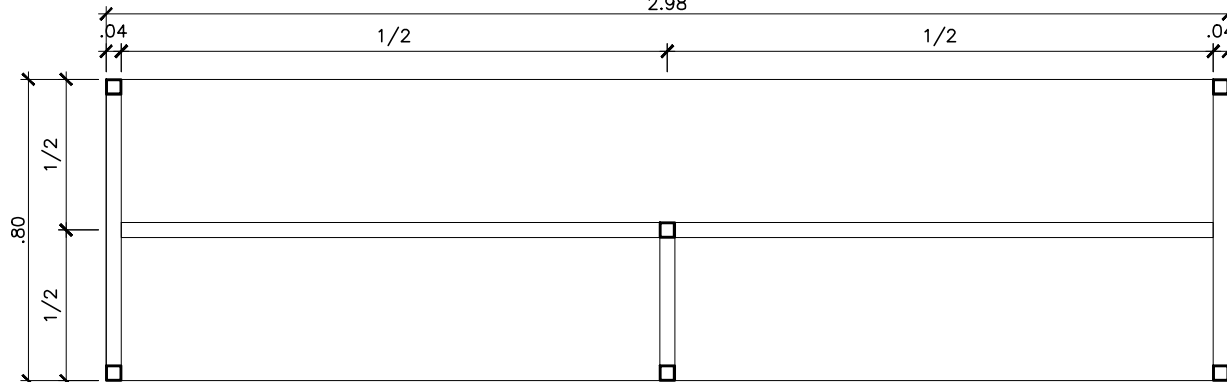
ME01–MESA
CORTE AA
ESCALA 1/20




ME02–MESA
PERSPECTIVA
ESCALA 1/20



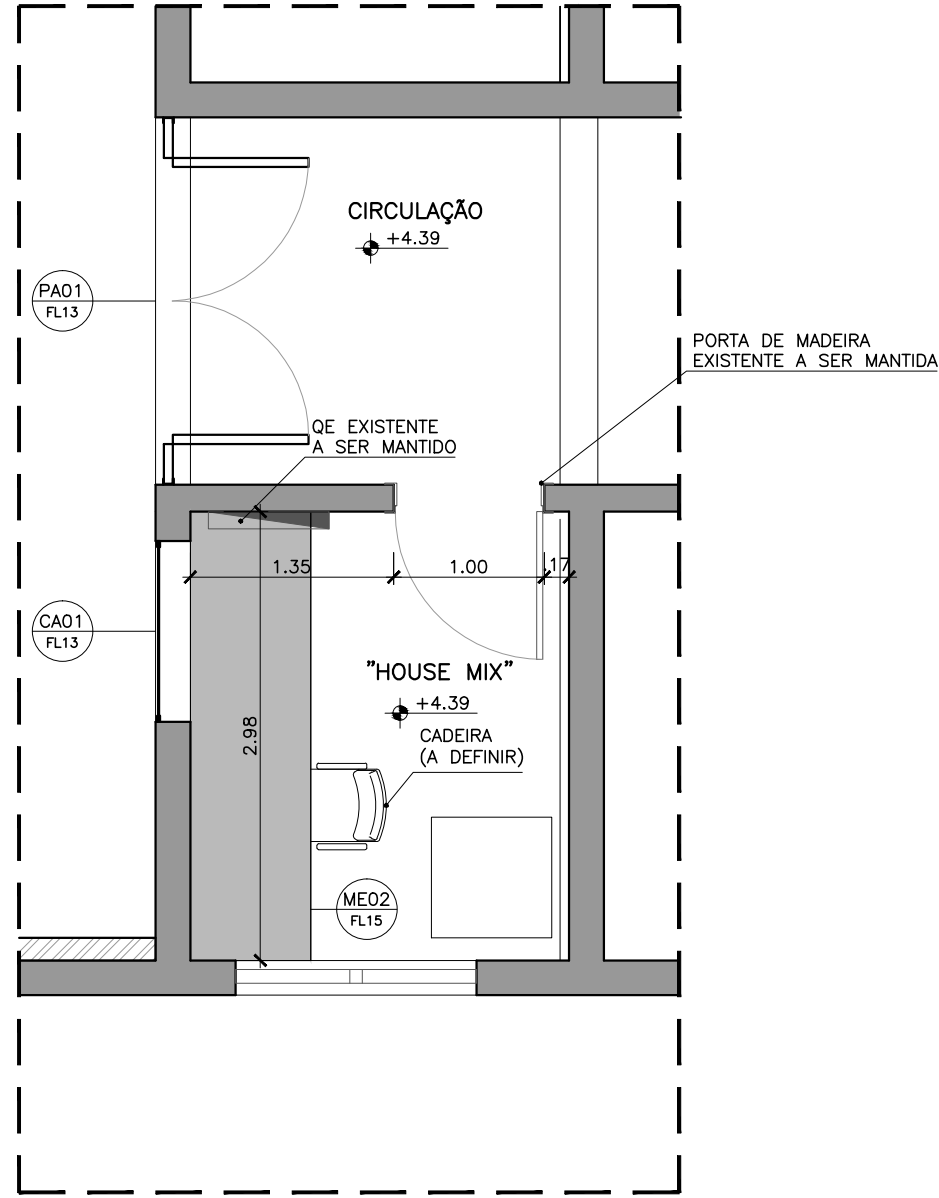
ME02–MESA
PLANTA SUPERIOR
ESCALA 1/20



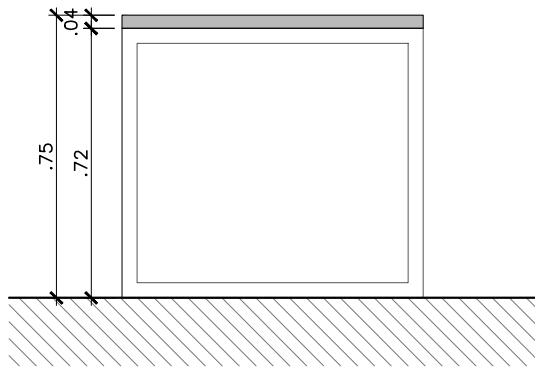
ME02–MESA
PLANTA INFERIOR
ESCALA 1/20



ME02–MESA
ELEVAÇÃO
ESCALA 1/20



BANCADA DE APOIO – "HOUSE MIX"
PLANTA
ESCALA 1/50



ME02–MESA
CORTE AA
ESCALA 1/20

TABELA DE ACABAMENTOS

FORRO

- SARRAFOS DE MDF (ORIENTAÇÃO VERTICAL)
SEÇÃO: 2x15CM
- SARRAFOS DE MDF (ORIENTAÇÃO HORIZONTAL)
SEÇÃO: 2x15CM
- TETO EXISTENTE A SER MANTIDO
- REVESTIMENTO ACÚSTICO - MODELO LISO COM ESPESSURA DE 30mm (nrc 0,56), FABRICADO EM ESPUMA COM DENSIDADE DE 38 Kg/m³, AUTO EXTINGUIVEL, NA COR PRETA.

PISOS/RODAPÉS

- FORRAÇÃO EM COR GRAFITE ESCURO
- PISO EXISTENTE A SER MANTIDO

PAREDES

- PINTURA EM LÁTEX ACRÍLICO NA COR PRETA
- REVESTIMENTO EM LAMINADO MELAMÍNICO NA COR BRANCA, LISO E FOSCO (LOUSA / PROJEÇÃO)
- CHAPA DE MDF E=18mm; COM SOLUÇÃO RETARDANTE ANTI-CHAMAS, INCOLOR, INODORA E ATÓXICA, ESPECÍFICA PARA FIBRAS NATURAIS E CELULOSE; E ICONOGRAFIA USINADA EM CNC ROUTER
- FORRAÇÃO EM COR GRAFITE ESCURO
- PAREDE EXISTENTE A SER MANTIDA

NOTAS:

- COTAS EM METROS, EXCETO ONDE INDICADO.
- OS NÍVEIS INDICADOS EM PLANTA, CORTES E ELEVAÇÕES REFEREM-SE AOS NÍVEIS ACABADOS, SALVO INDICAÇÃO CONTRÁRIA.

apiacás

apiacás arquitetos

general jardim 482 cj 132
01223 010 são paulo
5511 3159 1970
apiacasarquitetos.com.br

equipe
anderson freitas, pedro barros, acácia furuya

obra:

Museu da Imigração - Auditório

endereço:

Rua Visconde de Parnaíba 1316 / 03164-300 - SP

desenhos:

Matheus de Paula D'Almeida

etapa do projeto

PROJETO EXECUTIVO

projeto

ARQ

data

Jan.2015

assunto

AMPLIAÇÕES /

MOBILIÁRIO

escala

1.50